

ПРИЛОЖЕНИЯ

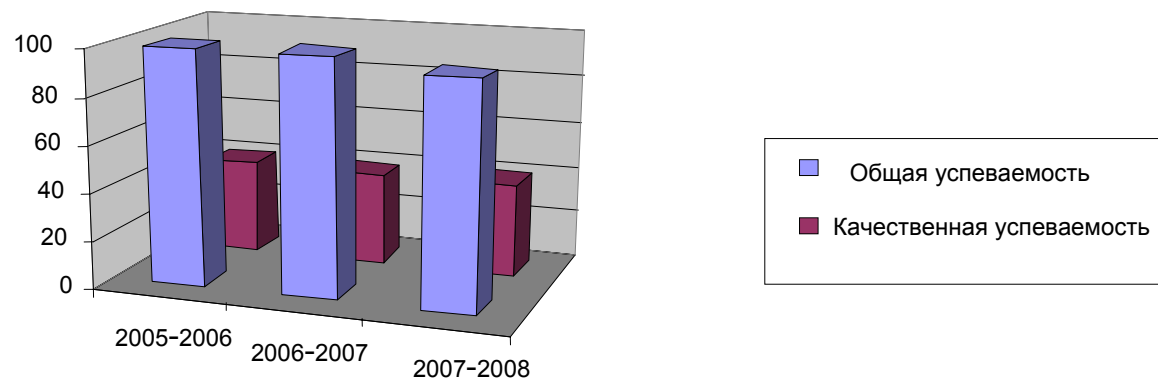
Качество образования по русскому языку за 2007-2008 учебный год

	1 ступень		2 ступень		3 ступень		4 кл.		9 кл.		11 кл.		По школе	
	Общ.	Кач.	Общ.	Кач.	Общ.	Кач.	Общ.	Кач.	Общ.	Кач.	Общ.	Кач.	Общ.	Кач.
ТССОШ № 1	99	63	100	50	100	50	97	66	100	42	100	51	99,6	54
ТССОШ № 2	100	61	100	48	100	49	100	61	100	47	100	50	100	52
ТССОШ № 3	100	67	100	56	0	0	100	68	100	50	0	0	100	61,5
ТССОСШИ	100	50	100	30	100	29	100	54	100	34	100	30	100	36
УСОШ № 1	100	67	100	55	100	49	100	69	100	58	100	37	100	57
УСОШ № 2	100	68	100	40	100	45	100	56	100	45	100	53	100	68
Пурпе-1	100	53	100	35	100	21	100	45	100	39	100	22	100	35,5
Пурпе-2	100	71	100	56	100	54	100	69	100	51	100	61	100	60
Пурпе-3	100	68	100	51	100	32	100	50	100	55	100	35	100	51
ХСОШ № 1	100	70	100	53	100	34	100	64	100	65	100	10	100	51
ХСОШ № 2	100	67	100	52	0	0	100	67	100	40	100	50	100	56
ХСОШ № 3	100	50	100	43	100	30	100	40	100	36	0	0	100	44
ПСОШ № 1	100	58	100	46	100	44	100	52	100	40	100	50	100	49,6
ПСОШ № 3	100	66	100	47	0	0	100	66	100	25	0	0	100	46,6
ШИ Самбург	100	53	100	32	100	34	100	49	100	26	100	32	100	40
ШИ Халясавэй	100	43	100	42	0	0	100	38	100	34	0	0	100	43
ШИ Харампур	100	0	100	0	100	0	100	100	0	0	0	0	100	0
Золотой ключик	100	50	0	0	0	0	100	50	0	0	0	0	100	50
ИТОГО	99,9	60	100	46	100	39	99,8	56	100	43	100	40	99,9	50,3

Качество образования по литературе за 2007-2008 учебный год

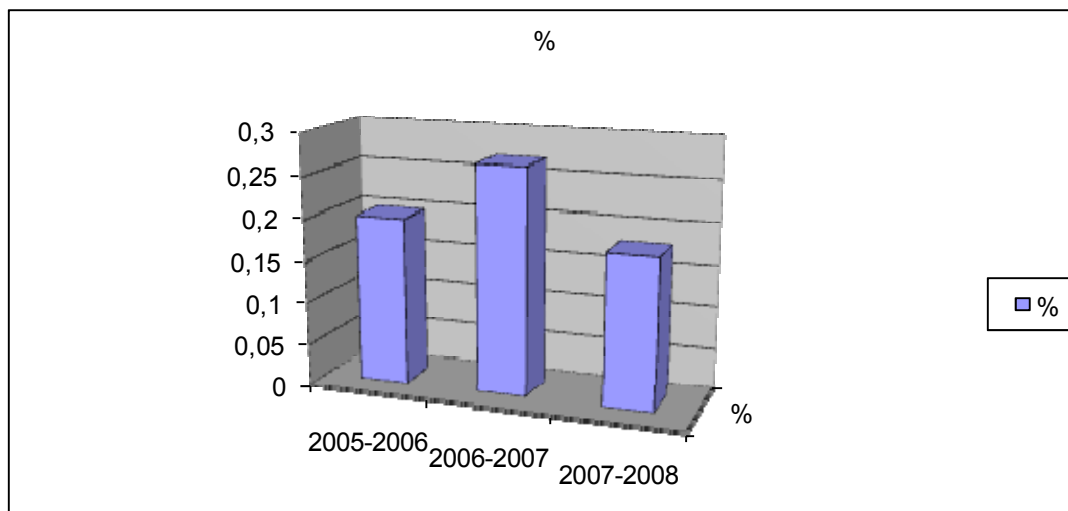
	1 ступень		2 ступень		3 ступень		4 кл.		9 кл.		11 кл.		По школе	
	Общ.	Кач.	Общ.	Кач.	Общ.	Кач.	Общ.	Кач.	Общ.	Кач.	Общ.	Кач.	Общ.	Кач.
ТССОШ № 1	99	87	100	69	100	57	98	88	100	58	100	65	99	71
ТССОШ № 2	100	89	100	64	100	70	100	89	100	61	100	70	100	67
ТССОШ № 3	100	92	100	70	0	0	100	91	100	62	0	0	100	81
ТССОСШИ	100	45	100	35	100	42	100	54	100	40	100	45	100	40,6
УСОШ № 1	100	92	100	69	100	64	100	91	100	68	100	56	100	75
УСОШ № 2	100	90	100	40	100	60	100	86	100	45	100	69	100	90
Пурпе-1	100	88	100	52	100	40	100	80	100	54	100	42	100	80
Пурпе-2	100	92	100	80	100	78	100	96	100	67	100	87	100	83
Пурпе-3	100	86	100	72	100	41	100	65	100	73	100	44	100	66
ХСОШ № 1	100	87	100	71	100	56	100	79	100	70	100	47	100	74
ХСОШ № 2	100	96	100	67	100	50	100	78	100	40	100	50	100	71
ХСОШ № 3	100	89	100	62	100	30	100	70	100	50	0	0	100	66
ПСОШ № 1	100	87	100	69	100	74	100	84	100	65	100	73	100	77
ПСОШ № 3	100	83	100	76	100	33	100	100	100	50	100	33	100	73,3
ШИ Самбург	100	75	100	43	100	40	100	78	100	31	100	40	100	53
ШИ Халясавэй	100	86	100	68	0	0	100	76	100	34	100	0	100	77
ШИ Харампур	100	0	100	0	100	0	100	0	0	0	0	0	100	0
Золотой ключик	100	91	100	0	0	0	100	91	0	0	0	0	100	91
ИТОГО	99,9	85	100	59	100	52	99,8	82	100	54	100	55	99,9	72

Показатели успеваемости учащихся общеобразовательных учреждений Пуровского района



Динамика изменения количества обучающихся, оставленных на повторный год обучения (в % от общего числа обучающихся)

Год	2005-2006	2006-2007	2007-2008
%	0,20	0,27	0,18



Новые научно-методические комплексы, используемые в начальной школе в ОУ ЯНАО в 2008-2009 учебном году («Перспективная школа», «Гармония», «Школа 21 века», «Школа 2000», «Школа 2100», «Школа России» и др.)

<i>Название УМК</i>	<i>ОУ</i>	<i>Количество классов</i>	<i>Количество учащихся</i>
Перспективная школа	3	9	177/5
Гармония	3	6	127/7
Школа 21 века	1	2	36/1
Школа 2000	-	-	-
Школа 2100	10	33	590/26
Школа России	15	82	1073/241
Другие:			
Планета Знаний	3	8	182/3
Развивающее обучение по системе Эльконина-Давыдова	1	4	84/0
Развивающее обучение по системе Занкова	3	4	64/1

Сведения о реализации БУП–2004 г. в общеобразовательных учреждениях района в 2008-2009 учебном году

		<i>Начальная школа</i>			<i>Основная школа</i>			<i>Средняя (полная) школа</i>		
		<i>Кол-во классов в ОУ</i>	<i>Из них перешли на БУП–2004</i>	<i>%</i>	<i>Кол-во классов в МО</i>	<i>Из них перешли на БУП–2004</i>	<i>%</i>	<i>Кол-во классов в МО</i>	<i>Из них перешли на БУП–2004</i>	<i>%</i>
1.	СОШ № 1 г. Тарко-Сале	15	15	100	15	12	80	10	10	100
2.	СОШ № 2 г. Тарко-Сале	18	13	72.2	24	14	58,3	10	10	100
3.	СОШ № 3 г. Тарко-Сале	13	13	100	17	15	88.2	2	2	100
4.	СОСШИ г.Тарко-Сале	10	7	70	11	8	72.7	4	4	100
5.	СОШ № 1 п.Уренгой	13	13	100	19	19	100	8	8	100
6.	СОШ № 2 п.Уренгой	12	12	100	14	11	75.6	4	4	100
	по городу	81	73	90.1	100	79	79	38	38	100
7.	СОШ № 1 п. Пуровск	7	7	100	10	10	100	2	2	100
8.	СОШ № 3 п. Пуровск	4*	4	100	5	5	100	1 (нет 11 кл.)	1	100
9.	СОШ № 1 п. Ханымей	9	6	67	10	8	80	4	4	100
10.	СОШ № 2 п. Ханымей	4**	3	75	5	3	60	1 (нет 11 кл.)	1	100
11.	СОШ № 3 п. Ханымей	4	3	75	5	4	80	2	2	100
12.	СОШ № 1 п. Пурпе	13	12	92.3	19	16	84.2	5	5	100
13.	СОШ № 2 п. Пурпе	8	6	75	8	6	75	3	3	100
14.	СОШ № 3 п. Пурпе	8	8	100	9	9	100	2	2	100
15.	СОШИ п. Самбург	10	6	60	10	7	70	4	4	100
16.	ООШИ п. Харампур	5	4	80	6	5	83.3		-	
17.	ООШИ п. Халясавэй	4	3	75	5	5	100		-	
	по селу	76	62	81.6	92	78	84.8	24	24	100
	ВСЕГО	157	135	86	192	154	80,2	62	62	100

*1-2, 3-4 классы – малокомплектные (два класса-комплекта)

**Вариативные формы получения образования в общеобразовательных учреждениях района
в 2008-2009 учебном году (на 1 сентября)**

ОУ	ЭКСТЕРНАТ		ЗАОЧНАЯ ФОРМА ОБУЧЕНИЯ (УКП)	
	общее кол-во/класс/кол-во уч-ся		общее кол-во/класс/кол-во уч-ся	
	2007-08 на конец года	2008-2009 на начало года	2007-2008 на конец года	2008-2009 на начало года
СОШ № 1 г. Тарко-Сале			30 (10/14,11/7,12/9)	37 (10/11, 11/13, 12/13)
СОШ № 2 г. Тарко-Сале			35 (8/2, 9/6,10/8,11/8,12/11)	32 (8/2, 9/3,10/9, 11/9,12/9)
ООШ № 3 г. Тарко-Сале				
СОСШИ г. Тарко-Сале	14 (7/1,8/3,9/10)	3 (8/1,9/2)		
СОШ № 1 п. Пуровск				
СОШ № 3 п. Пуровск				
СОШ № 1 п. Ханымей			31 (10/11, 11/9, 12/11))	27 (10/9, 11/9, 12/9)
СОШ № 2 п. Ханымей				
СОШ № 3 п. Ханымей				
СОШ № 1 п. Пурпе	4 (6/1,7/1,11/2)	1 (1/7)		
СОШ № 2 п. Пурпе				
СОШ № 3 п. Пурпе			26 (9/8,10/7,11/7,12/4)	24 (9/4, 10/9, 11/5, 12/6)
СОШ № 1 п. Уренгой			18 (9/1, 10/5, 11/8, 12/4)	18 (9/2, 10/3, 11/5,12/8)
СОШ № 2 п. Уренгой				
СОШИ п. Самбург	7 (5/1,6/1,8/2,9/11/2)	6 5/1, 6/3, 9/2		
ОШИ п. Халясавэй				
ОШИ п. Харампур				
ИТОГО	25	10	140	138

Количество стипендиатов Главы района в 2007-2008 учебном году

	Кол-во стипендиатов	Количество стипендиатов по классам							
		4	5	6	7	8	9	10	11
I полугодие	186	43	29	35	19	13	16	13	18
Учебный год	243	53	38	38	27	16	33	16	22
ИТОГО за учебный год	429	96	67	73	46	29	49	29	40

Сведения об экспериментальных площадках в 2008-2009 учебном году

ОУ	Экспериментальные площадки			Примечание
	Федеральные (тема)	Окружные (тема)	Муниципальные (тема)	
МОУ «Уренгойская средняя общеобразовательная школа № 2»	«Формирование научно-исследовательской компетентности учителя и компетенций обучающихся в условиях общеобразовательной сельской школы» (период реализации эксперимента: 2008-2011 гг.)		«Создание школы-лаборатории научно-практического поиска методов и средств развития учащихся» (приказ № 763 ДО района от 13.12.2005 г.)	Решение Ученого Совета АПК и ПРО (протокол заседания № 5 от 29.01.08 г.)
МОУ «Тарко-Салинская основная общеобразовательная школа № 3»			«Развитие интеллектуальных и творческих способностей учащихся как условие их успешной самореализации» (приказ № 763 ДО района от 13.12.2005 г.)	
МОУ «Пурпейская средняя общеобразовательная школа № 2», Международная Академия наук педагогического образования, Центр развития и саморазвития личности Г. К. Селевко	«Создание организационно-координирующей системы в образовательном учреждении, обеспечивающей саморазвитие личности школьника» (основание - договор №24 от 24.04.2006 г.)		«Формирование познавательной компетентности учащихся как условие повышения качества образования» (приказ № 763 ДО района от 13.12.2005 г.)	
МОУ «Тарко-Салинская средняя общеобразовательная школа № 2»		«Патриотическое воспитание учащихся» (Пр. ДО ЯНАО № 86 от 03.02.05г.)		
МОУ «Уренгойская средняя общеобразовательная школа № 1»			«Педагогика самоопределения: профильное обучение как средство индивидуально-ориентированной педагогики» (приказ № 763 ДО района от 13.12.2005 г.)	
МОУ Ханымейская средняя общеобразовательная школа № 3»			«Информатизация образовательного процесса как фактор успешной социализации школьников» (приказ № 763 ДО района от 13.12.2005 г.)	
Департамент образования Администрации Пуровского района, Академия повышения квалификации и переподготовки работников образования	«Совершенствование системы образования Пуровского района» (Решение Ученого Совета АПК и ПРО, пр. № 675 от 25.07.03 г.)			

Сведения об опорных школах

2003 г.

1. МОУ УСОШ № 1 – опорная школа по информатике и информационным технологиям.
2. МОУ ТСОШ № 2 – опорная школа по экономическому образованию.
3. МОУ ТСШИ – опорная школа по реализации национально-регионального компонента.
4. МОУ ТСОШ № 1 – опорная школа по гражданско-правовому образованию.
5. МОУ УСОШ № 2 – опорная школа по технологии.

2004 г.

1. МОУ «Пурпейская средняя общеобразовательная школа № 2» - опорная школа по иностранным языкам.
2. МОУ «Средняя общеобразовательная школа № 1 п. Пурпе» - опорная школа по гуманитарно-эстетическому образованию.

2008 г.

1. МОУ «Пуровская средняя общеобразовательная школа № 1» - опорная школа по предметам естественнонаучного цикла, экологии и краеведения.
2. МОУ «Пурпейская средняя общеобразовательная школа № 3» - опорная школа по мониторингу качества образования обучающихся.
3. МОУ ТСОШ № 2 - опорная школа по физике и математике.

Всего в 2008-2009 учебном году – 9 опорных общеобразовательных учреждений.

Охват ГПД на начало 2008/2009 учебного года

№	Название муниципального обра- зовательного учрежде- ния	Ф.И.О. куратора	Ступени образования					
			I			II		
			Кол-во групп	Кол-во детей	% охвата по ступени	Кол-во групп	Кол-во детей	% охвата по ступени
1.	ТССОШ № 1	Амбражевич А. А., заместитель директора по ОП	15	321	99	-	-	-
2.	ТССОШ № 2	Хошагулькова Т. И., заместитель директора по ОП	18	427	100	-	-	-
3.	ТССОШ № 3»	Бондаренко Т. И., заместитель директора по ОП	15	235	100			
4.	ТССОСШИ	Цызман Е. Н., заместитель директора по ОП	4	52	36,8			
5.	Пуровская СОШ № 1	Стрыжак Л. М., заместитель директора по ОП	4	95	96,9	-	-	-
6.	Пуровская СОШ № 3	Анфалова Н. П., заместитель директора по ОП	1	20	100	1	15	99
7.	ХСОШ № 1	Цукер Н. И., заместитель директора по ОП	8	138	100	-	-	-
8.	ХСОШ № 2	Стрельченко М. Н., заместитель директора по ОП	2	22	100	2	32	98
9.	ХСОШ № 3	Рачинская О. Д., заместитель директора по ОП	4	41	85	1	18	36,7
10.	СОШ № 1 п. Пурпе»	Калинина Л. Е., заместитель директора по ОП	13	223	100	6	91	32,7
11.	ПСОШ № 2»	Савчина Т. Г., заместитель директора по ОП	9	97	82,6	4	78	75
12.	ПСОШ № 3»	Кужаль Т. Е., заместитель директора по НМР	8	124	99,9	-	-	-
13.	УСОШ № 1»	Штефанко О. В., заместитель директора по ОП	13	227	98,2			
14.	УСОШ № 2»	Колесникова И. В., заместитель директора по ОП, Капустина В. Г., заместитель директора по ОП	11	180	94,1	1	15	7
	ВСЕГО:		125	2202	85,2	15	249	25,9

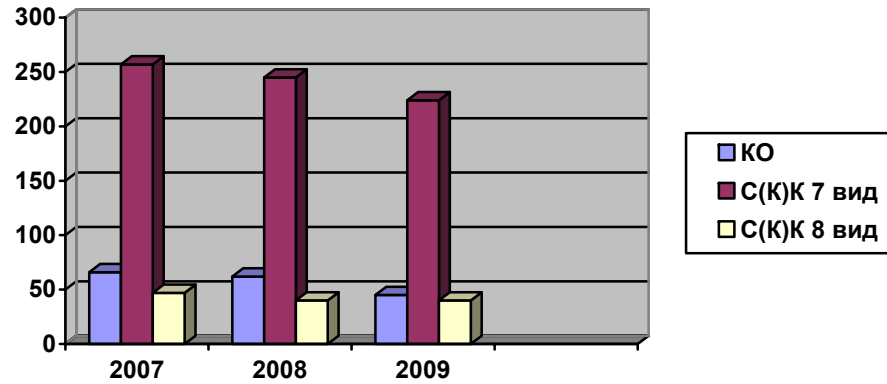
Всего: групп в нач. звене – 125 кол. уч. – 2202 % охвата – 84,1 среднее звено групп – 15 кол. уч. – 249 % охвата – 25,9.

Итого групп – 140 количество учащихся – 2451 % охвата – 77,9.

Название образовательного учреждения	Факультативы	Элективные курсы, предметы компонента ОУ
г. Тарко-Сале СОСШИ	Оленеводство 5-7 классы Этнотехнология 5-7 классы	Литература народов Севера 10-11 классы
Халясавинская ООШИ	-	1. Малая техника народов Севера; 2. Национальная одежда; 3. Вытынанги.
Харампурская ООШИ	-	Технология 7-8 классы (национальное шитье), Малая техника Севера.
Самбургская СОШИ		Азы народной медицины 5 класс Литература народов Севера 11 кл.

**Количество детей, обучающихся по программам специальных (коррекционных) классов
в общеобразовательных учреждениях района**


МОУ	2006-2007 уч. г.			2007-2008 уч. г.			2008-2009 уч. г.		
	С(К)К VII вида	С(К)К VIII вида	Всего	С(К)К VII вида	С(К)К VIII вида	Всего	С(К)К VII вида	С(К)К VIII вида	Всего
ТСОШ № 1	2/0	0	2/0	3/0	2/0	5/0	2	2	4
ТСОШ № 2	66/9	0	66/9	59/7	1/0	60/7	51 (4)	1	52
ТСОСШИ	26/26	28/27	54/53	32/32	17/17	49/49	25 (3)	21 (2)	46
ТООШ № 3	17/1	0	17/1	14/0	3/0	17/0	14 (2)	3	17
УСОШ № 1	4/0	0	4/0	6/0	3/0	9/0	4	6	10
УСОШ № 2	3/0	1/0	4/0	2/0	4/0	6/0	6	4	10
Пурпе СОШ № 1	28/0	1/0	29/0	41/1	4/0	45/1	48 (4)	4	52
Пурпе СОШ № 2	10/0	0	10/0	9/0	0	9/0	17	-	17
Пурпе СОШ № 3	6/0	1/0	7/0	18/0	0	18/0	8	-	8
ХСОШ № 1	1/0	2/0	3/0	9/0	2/0	11/0	6	1	7
ХСОШ № 2	8/0	0	8/0	7/0	0	7/0	1	-	1
ХСОШ № 3	1/0	0	1/0	1/0	0	1/0	9	-	9
ПСОШ № 1	0	0	0	0	0	0	-	-	-
ПСОШ № 3	0	0	0	0	0	0	-	-	-
Самбург СОШИ	37/37	19/19	56/56	34/34	19/19	53/53	24(3)	15 (2)	39
Халясавэй ООШИ	0	0	0	0	1/1	1/1	-	-	-
Харампур ООШИ	9/9	1/1	10/10	9/9	3/3	12/12	7(2)	3	10
Ш-с «Золотой ключик»	0	0	0	1/0	0	1/0	-	-	-
Итого:	257/83	54/47	311/130	245/83	59/40	304/123	224/65(18)	61/40(4)	285/105



Сведения об изучении родного (нерусского) языка по Пуровскому району на 2008/2009 учебный год

Территория	Всего школ	Всего уч-ся	Из них МНС	К-во школ, где р.я. изуч. как предм.	Из них уч-ся МНС	Языки, которые изучаются в образовательном учреждении									Итого изучают родной язык		Ф-в круж групп чел.	Учителя		Всего каб. р.я з.
						Коми			Ненецкий			селькупский			К-во чел.	%		0-4	5-11	
						1-4	5-9	10-11	1-4	5-9	10-11	1-4	5-9	10-11						
Пуровский район	17	6717	1030	4	902	-	-	-	330	331	-	42	33	-	646	73	13 (ненец. язык)	5	4	4

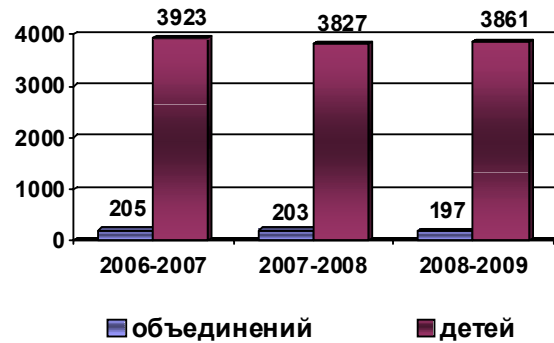
Количество детей-инвалидов, посещающих занятия объединений ДДТ



Приложения отдела дополнительного образования и воспитательной работы за 2008 год

Приложение 1

Контингент воспитанников на базе школ

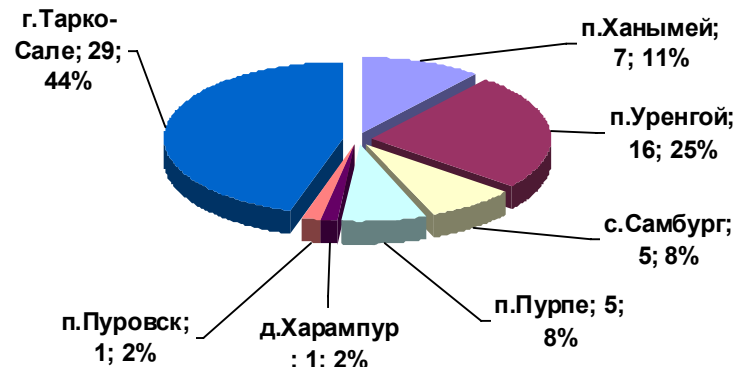


Контингент воспитанников на базе учреждений ДОО

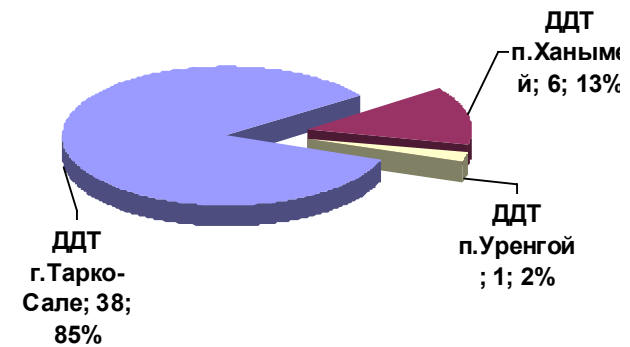


Приложение 2

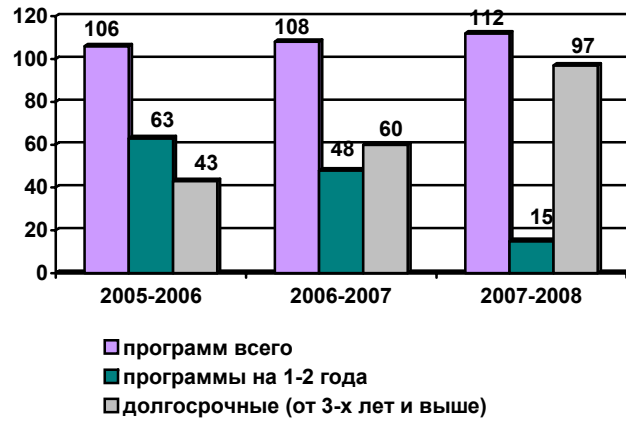
Количество детей-инвалидов, занимающихся в школьных объединениях



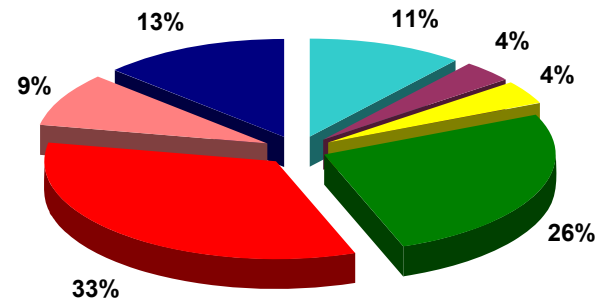
Занятость детей-инвалидов в учреждениях ДОО



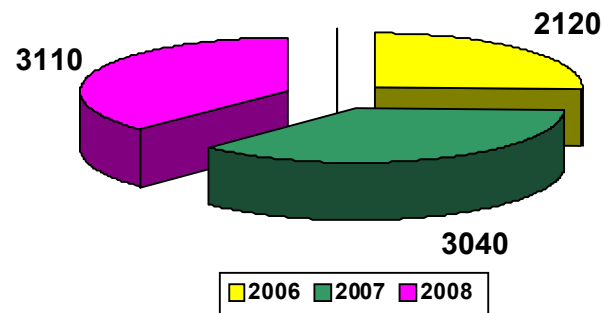
Реализация образовательных программ в учреждениях ДОО



- Технические
- Туристско-краеведческие
- Художественные
- Социально-педагогические
- Эколого-биологические
- Спортивные
- Культурологические



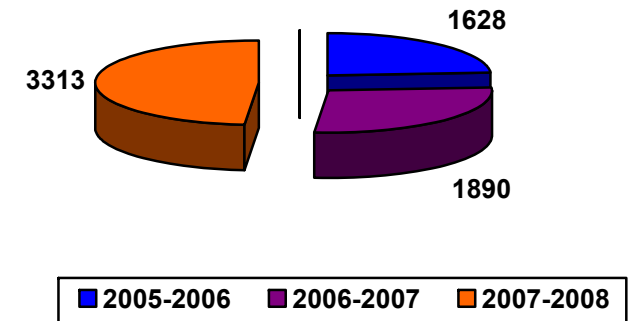
Количество членов АДПОО



Участие детей в конкурсах окружного, Всероссийского, Международного уровней

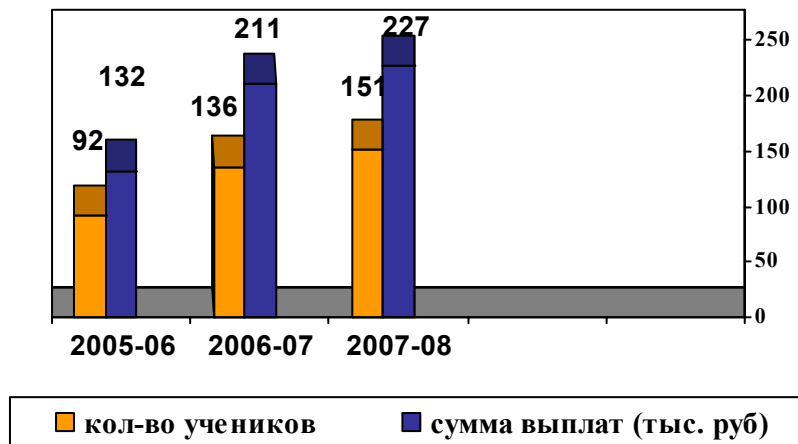


Охват учащихся досуговой деятельностью



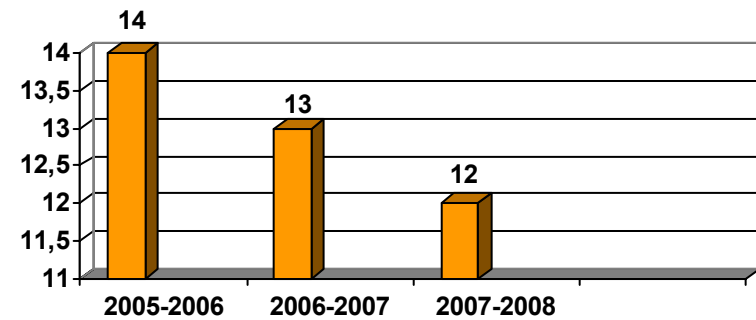
Приложение 7

Сведения о присуждении Грантов ОАО "НОВАТЭК"

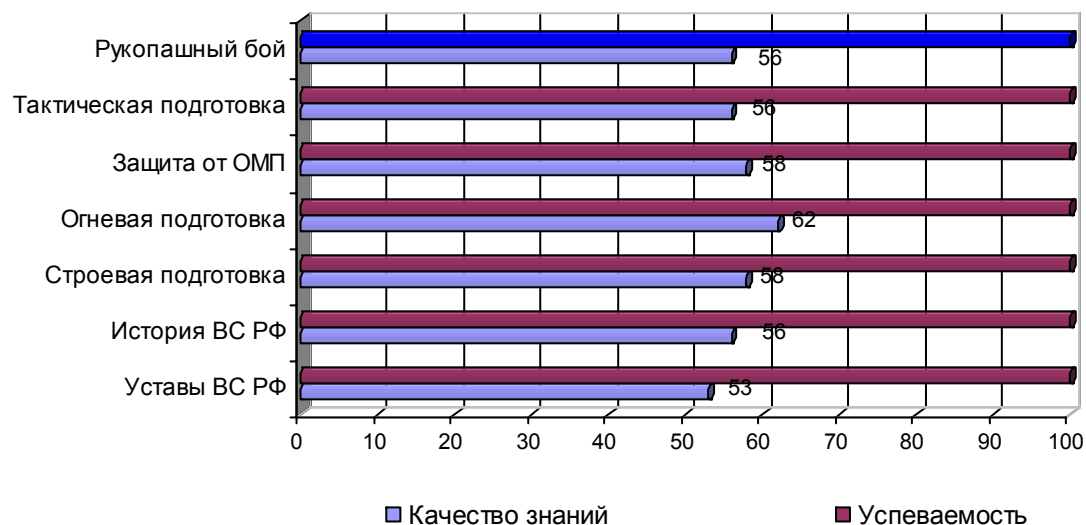


Приложение 8

Количество специализированных классов военной подготовки



Динамика качественных показателей при проведении 5-дневных учебных сборов учащихся 10 классов в 2008 году



Количество образовательных учреждений оборудованных системой тревожной сигнализации с вызовом вневедомственной охраны

Вид образовательного учреждения	Общее количество образовательных учреждений	Оборудованы системой тревожной сигнализации			Объём финансирования (тыс. руб.) 2008 г.
		Всего	В т. ч.		
			Вневедомственная охрана	Другие организации	
Общеобразовательные учреждения	17	14	14	-	557
ДОУ	27	22	22	-	1 574
ОУ дополнительного образования	5	5	5	-	224
МОУ МУК	4	4	4	-	
Итого	53	45	45	-	2 355

Обеспеченность образовательных учреждений постоянной связью

Вид образовательного учреждения	Общее количество образовательных учреждений	Количество ОУ обеспеченных постоянной связью	Объём финансирования (тыс.руб.), 2008 г.
Общеобразовательные учреждения	17	17	938
ДОУ	27	27	755
ОУ дополнительного образования	5	5	159
МОУ МУК	4	4	537
Итого	53	53	2 089

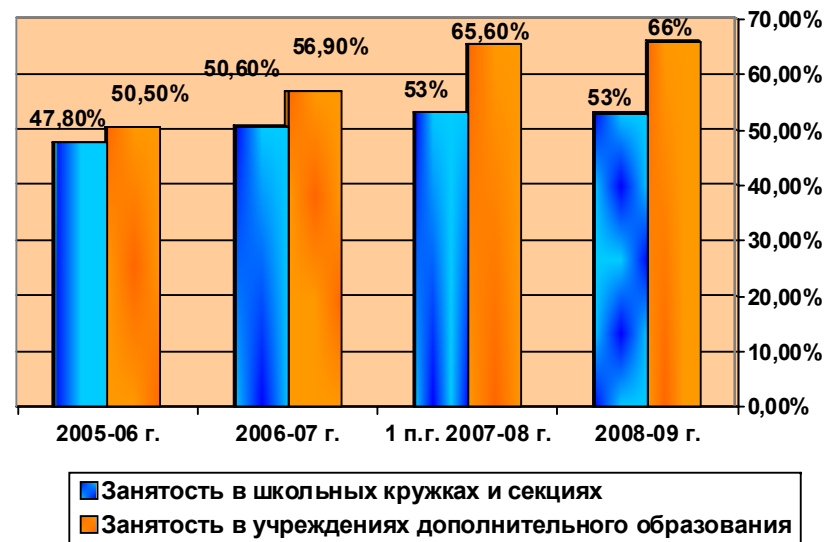
Сведения об учащихся состоящих на профилактическом учете



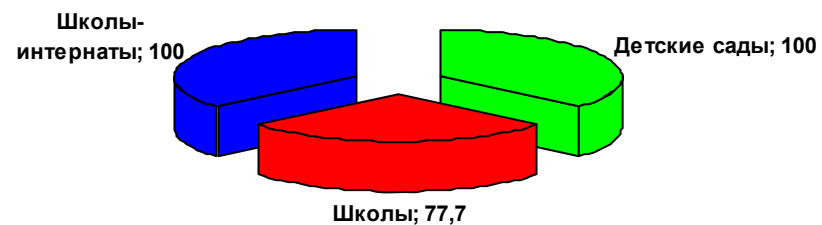
Показатели преступности несовершеннолетних



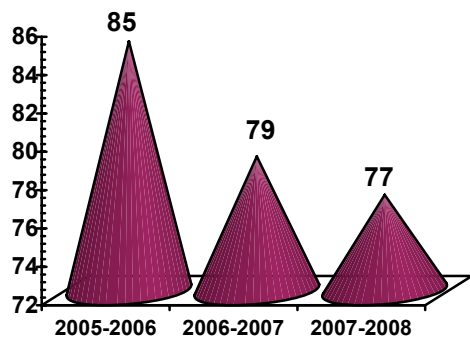
Процентный состав учащихся, состоящих на профилактическом учете и охваченных организованными формами досуговой деятельности по годам



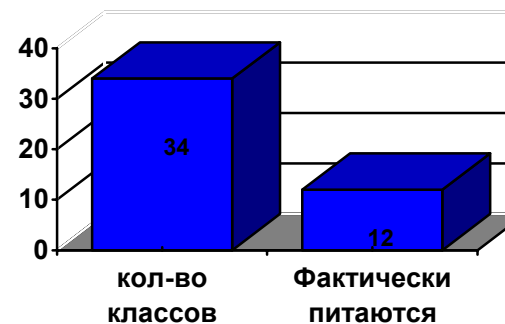
Количество детей, охваченных горячим питанием



Охват горячим питанием в динамике по годам



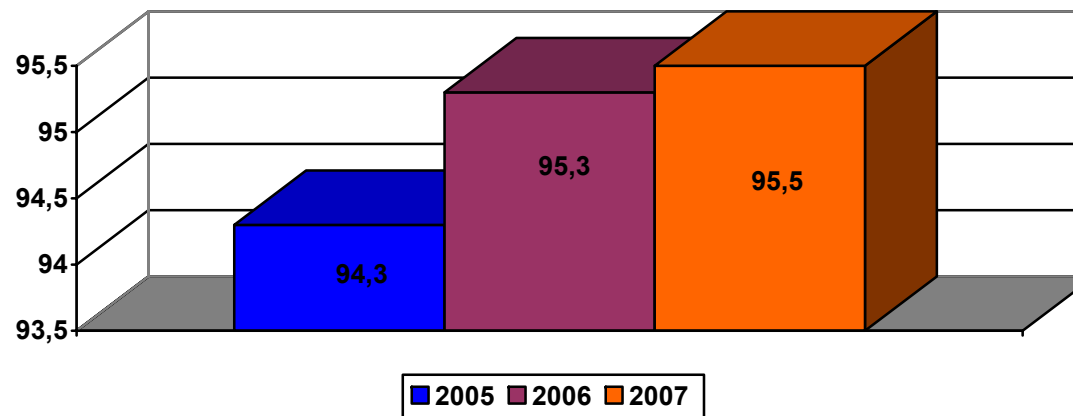
Охват питанием учащихся городской местности 5-11 классы



Организация питания за счет средств, предусмотренных на эти цели в бюджете Пуровского района

Бесплатное питание по категориям учащихся	2007	2008
учащиеся на полном государственном обеспечении	14 616 532	16 167 670
учащихся 1-4 классов	383 929	320 354
учащихся 5-11 классов	592 028	587 885

Ежегодный медицинский осмотр учащихся



Приложение 17

Физкультурные группы (%)	2005-06	2006-07	2007-08
основная	74,2	68,0	78,0
подготовительная	20,0	27,0	15,6
специальная	4,6	4,4	4,7
Освобождены	1,1	0,6	1,4

Группы здоровья (%)	2005	2006	2007
I	21,8	10,0	11,4
II	63,1	70,0	79,2
III	13,7	17,3	8,6
VI	1,1	2,8	0,7